



Sistema para el Desarrollo Integral de la Familia en el Municipio de León Gto
Estado de Flujos de Efectivo
Del 1 de enero al 31 de diciembre del 2023
(Cifras en Pesos)

Concepto	2023	2022
Flujos de Efectivo de las Actividades de Operación		
Origen	191,671,508.93	154,958,611.05
Impuestos	0.00	0.00
Cuotas y Aportaciones de Seguridad Social	0.00	0.00
Contribuciones de Mejoras	0.00	0.00
Derechos	5,693,067.00	5,250,542.59
Productos	7,246,404.00	6,780,687.00
Aprovechamientos	3,221,595.46	4,094,447.69
Ingresos por Venta de Bienes y Prestación de Servicios	0.00	0.00
Participaciones, Aportaciones, Convenios, Incentivos Derivados de la Colaboración Fiscal y Fondos Distintos de Aportaciones	15,530,820.08	7,650,996.76
Transferencias, Asignaciones, Subsidios y Subvenciones, y Pensiones y Jubilaciones	156,990,364.82	128,933,995.81
Otros Orígenes de Operación	2,989,257.57	2,247,941.20
Aplicación	189,853,811.39	152,211,666.91
Servicios Personales	134,180,398.98	114,162,165.11
Materiales y Suministros	12,859,915.99	9,231,251.30
Servicios Generales	28,861,659.63	19,206,481.90
Transferencias Internas y Asignaciones al Sector Público	0.00	0.00
Transferencias al Resto del Sector Público	311,677.12	342,722.84
Subsidios y Subvenciones	0.00	0.00
Ayudas Sociales	13,116,342.58	8,777,030.49
Pensiones y Jubilaciones	0.00	0.00
Transferencias a Fideicomisos, Mandatos y Contratos Análogos	0.00	0.00
Transferencias a la Seguridad Social	0.00	0.00
Donativos	0.00	0.00
Transferencias al Exterior	0.00	0.00
Participaciones	0.00	0.00
Aportaciones	0.00	0.00
Convenios	0.00	0.00
Otras Aplicaciones de Operación	523,817.09	492,015.27
Flujos Netos de Efectivo por Actividades de Operación	1,817,697.54	2,746,944.14
Flujos de Efectivo de las Actividades de Inversión		
Origen	0.00	0.00
Bienes Inmuebles, Infraestructura y Construcciones en Proceso	0.00	0.00
Bienes Muebles	0.00	0.00
Otros Orígenes de Inversión	0.00	0.00


 LIC. LIZ ALEJANDRA ESPARZA FRAUSTO
 DIRECTORA GENERAL



 C.P. MARIA DE LA LUZ IVETTE LAZCANO SALINAS
 DIRECTORA ADMINISTRATIVA



 C.P. MARÍA REINA RAMÍREZ GONZÁLEZ
 COORDINADORA DE CONTABILIDAD

Sistema para el Desarrollo Integral de la Familia en el Municipio de León Gto
Estado de Flujos de Efectivo
Del 1 de enero al 31 de diciembre del 2023
(Cifras en Pesos)

Concepto	2023	2022
Aplicación	7,339,298.43	8,913,308.88
Bienes Inmuebles, Infraestructura y Construcciones en Proceso	0.00	1,162,354.39
Bienes Muebles	7,339,298.43	7,750,954.49
Otras Aplicaciones de Inversión	0.00	0.00
Flujos Netos de Efectivo por Actividades de Inversión	-7,339,298.43	-8,913,308.88
Flujos de Efectivo de las Actividades de Financiamiento		
Origen	-3,527.39	5,079,279.03
Endeudamiento Neto	0.00	0.00
Interno	0.00	0.00
Externo	0.00	0.00
Otros Origenes de Financiamiento	-3,527.39	5,079,279.03
Aplicación	2,731,876.31	0.00
Servicios de la Deuda	0.00	0.00
Interno	0.00	0.00
Externo	0.00	0.00
Otras Aplicaciones de Financiamiento	2,731,876.31	0.00
Flujos Netos de Efectivo por Actividades de Financiamiento	-2,735,403.70	5,079,279.03
Incremento/Disminución Neta en el Efectivo y Equivalentes al Efectivo	-8,257,004.59	-1,087,085.71
Efectivo y Equivalentes al Efectivo al Inicio del Ejercicio	20,317,468.50	21,404,554.21
Efectivo y Equivalentes al Efectivo al Final del Ejercicio	12,060,463.91	20,317,468.50

Bajo protesta de decir verdad declaramos que los Estados Financieros y sus notas, son razonablemente correctos y son responsabilidad del emisor.


 LIC. LIZ ALEJANDRA ESPARZA FRAUSTO
 DIRECTORA GENERAL


 C.P. MARIA DE LA LUZ IVETTE LAZCANO SALINAS
 DIRECTORA ADMINISTRATIVA


 C.P. MARIA REINA RAMIREZ GONZALEZ
 COORDINADORA DE CONTABILIDAD